


# Flytta en läskburk utan att vidröra den

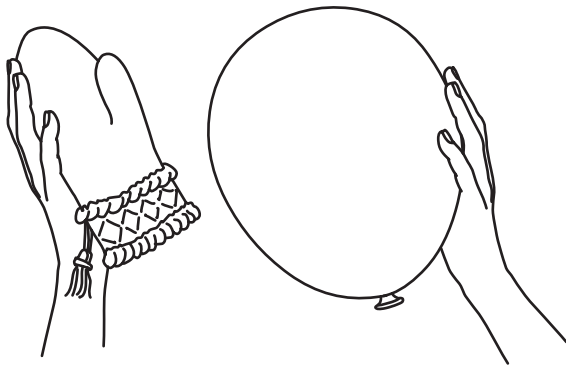


## Du behöver:

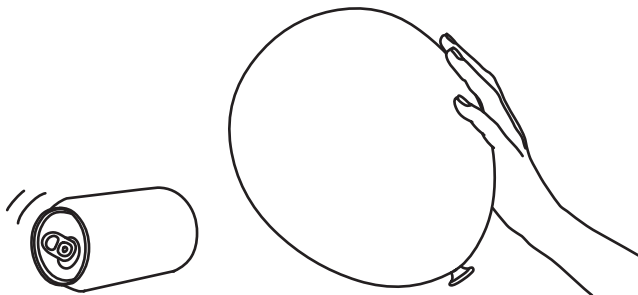
- En tom läskburk
- En ballong
- En yllevante eller liknande



- 1 Blås upp ballongen och gnugga en sida mot yllevanten.



- 2 Lägg burken på ett bord och för ballongen sakta mot burken. Prova från andra hållet.



## ! Prova mera!

Ballongen drar till sig många andra material. Prova att föra den laddade ballongen mot en vattenstråle, små pappersbitar från en hålslagare eller brödsmlur.