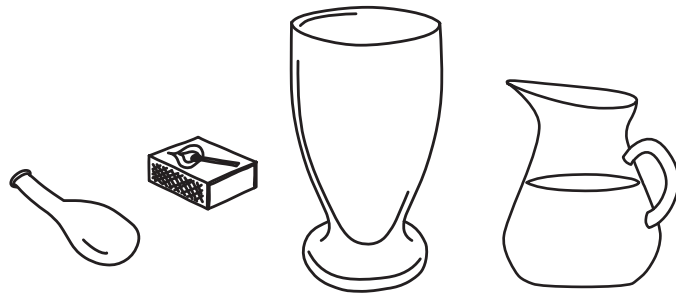


Lyft ett glas med hjälp av en ballong

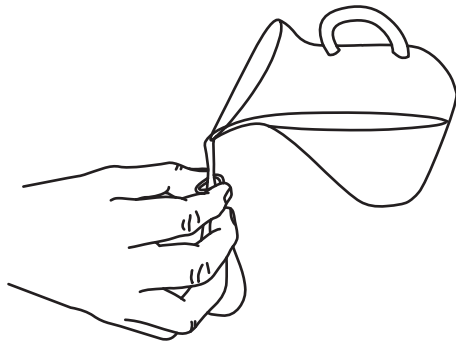


Du behöver:


- En ballong
- Tändstickor
- Ett högt genomskinligt glas
- Vatten
- En vuxen



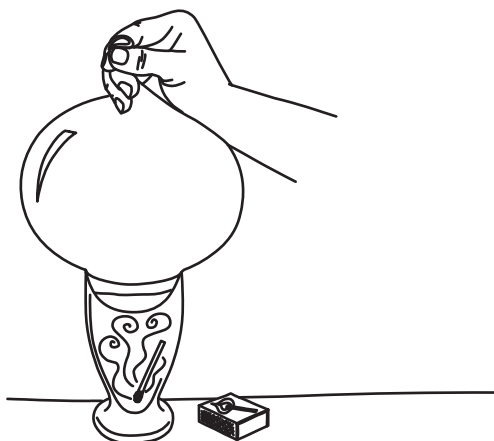
1 Fyll halva ballongen med vatten.



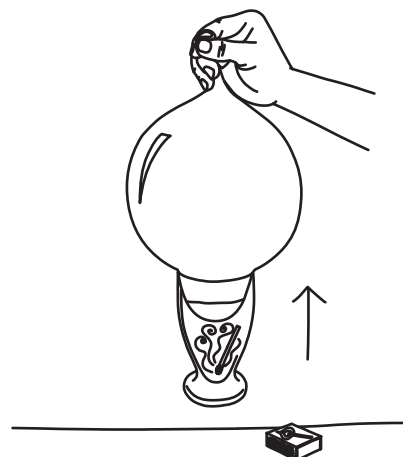
2 Blås upp ballongen och lägg ner en brinnande tändsticka i glaset.



3 Tryck ballongen tätt mot glaset och titta noga på ballongen genom glaset.



4 När tändstickan slocknat och lyft glaset försiktigt.



! Varför ska man ha vatten i ballongen?